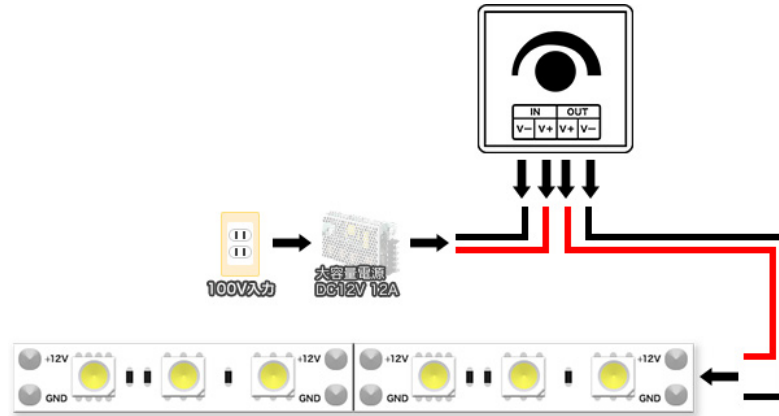


## LEDテープ取付

### LEDテープ単色の取付の場合

LEDテープ単色を取り付けたい場合、入力[IN V-]に入力電源側の-線を、入力[IN V+]に入力電源側の+線を結線します。  
出力[OUT V+]に信号出力側の+線を、出力[OUT V-]に信号出力側の-線を結線します。




## 寸法



### 寸法について

本製品はコンパクトなサイズとなっています。寸法は、縦が89mm 横が60mm 高さが35mm つまみとなるボリュームまでの高さが51mmになります。

## 配線





### 電源入力配線、信号出力配線

入力[IN V-]に入力電源側の"-線を、入力[IN V+]に入力電源側の"+線を結線します。出力[OUT V-]に信号出力側の"-線を、出力[OUT V+]に信号出力側の"+線を結線します。結線は小さいマイナスドライバーでネジ止めて行います。

### ハーモニカ端子

本製品に取り付けられているハーモニカ端子は取り外しが可能です。

## 仕様一覧

入力電源	DC12V-24V
最大負荷電流	8A
調光方式	PWM方式
本体寸法	縦89mm × 横60mm × 高35mm (ボリュームまでの厚み：51mm)
重量	65g
製造国	CHINA
同梱品	  DCジャックケーブル(1本) DCプラグケーブル(1本)